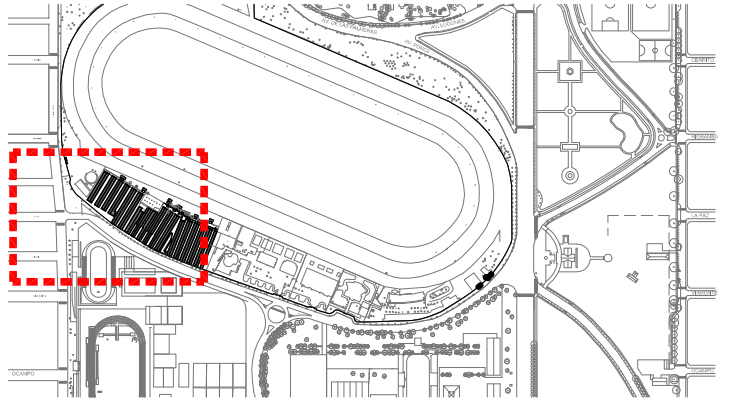
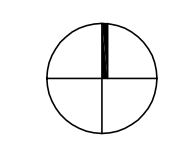
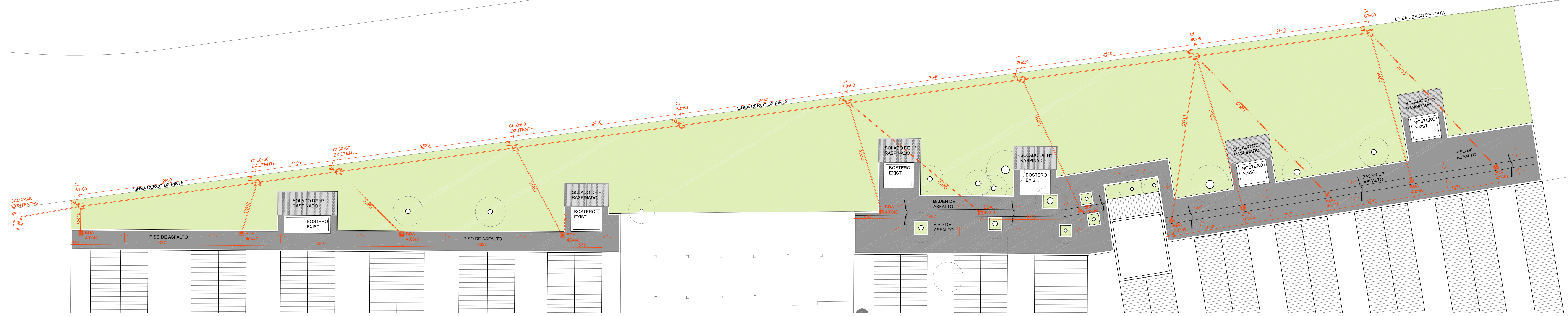


PLANTA GENERAL
DE UBICACIÓN
ESCALA 1:12500



PLANTA SECTOR TATTERSALL - ESCALA 1:250



SOCIEDAD DEL ESTADO MUNICIPAL
HIPÓDROMO ROSARIO
ALIGHIERI DANTE 2401
Distrito: Centro
Tel. 4314720

OBRA	PAVIMENTACIÓN PATIO DEL TATTERSALL	
PLANO	DESAGÜES PLUVIALES	PLANO H-T02

02

Fecha : Agosto 2019
Escala : 1:250